

## BULBO C

**INMETRO**

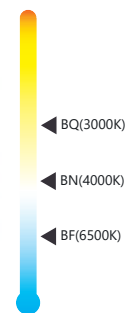
Base E27



IP20



90LM  
por WATT



Código	Potência	Tensão	Frequência	Fator de Potência
BLBP-4.7W BF	4.7W	AC85-265V	50-60Hz	>0.5
BLBP-4.7W BQ	4.7W	AC85-265V	50-60Hz	>0.5
BLBP-4.7W BN	4.7W	AC85-265V	50-60Hz	>0.5
BLBP-6W BF	6W	AC85-265V	50-60Hz	>0.9
BLBP-6W BQ	6W	AC85-265V	50-60Hz	>0.9
BLBP-6W BN	6W	AC85-265V	50-60Hz	>0.9
BLBP-9W BF	9W	AC85-265V	50-60Hz	>0.9
BLBP-9W BQ	9W	AC85-265V	50-60Hz	>0.9
BLBP-9W BN	9W	AC85-265V	50-60Hz	>0.9
BLBP-9.8W BF	9.8W	AC85-265V	50-60Hz	>0.9
BLBP-9.8W BQ	9.8W	AC85-265V	50-60Hz	>0.9
BLBP-9.8W BN	9.8W	AC85-265V	50-60Hz	>0.9

## BULBO S

**INMETRO**

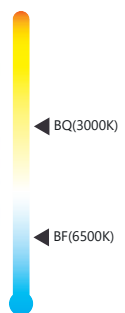
Base E27



IP20



90LM  
por WATT



Código	Potência	Tensão	Frequência	Fator de Potência
BLBP-4.9S BF	4.9W	AC85-265V	50-60Hz	>0.4
BLBP-4.9S BQ	4.9W	AC85-265V	50-60Hz	>0.4
BLBP-7S BF	7W	AC85-265V	50-60Hz	>0.7
BLBP-7S BQ	7W	AC85-265V	50-60Hz	>0.7
BLBP-9S BF	9W	AC85-265V	50-60Hz	>0.7
BLBP-9S BQ	9W	AC85-265V	50-60Hz	>0.7
BLBP-9.9S BF	9.9W	AC85-265V	50-60Hz	>0.7
BLBP-9.9S BQ	9.9W	AC85-265V	50-60Hz	>0.7
BLBP-12S BF	12W	AC85-265V	50-60Hz	>0.7
BLBP-12S BQ	12W	AC85-265V	50-60Hz	>0.7
BLBP-15S BF	15W	AC85-265V	50-60Hz	>0.7
BLBP-15S BQ	15W	AC85-265V	50-60Hz	>0.7



## TUBULAR LED T5L



Base G11




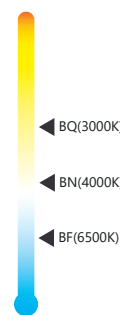
IP22



Código	Potência	Lúmen por WATT	Tensão	Frequência	Fator de Potência	Dimensões
T5L-360 9L/0.6M BF(FOSCA)	9W	111	AC85-265V	50-60Hz	>0.92	550mm
T5L-360 9L/0.6M BQ(FOSCA)	9W	105	AC85-265V	50-60Hz	>0.92	550mm
T5L-360 18L/1.2M BF(FOSCA)	18W	111	AC85-265V	50-60Hz	>0.92	1150mm
T5L-360 18L/1.2M BQ(FOSCA)	18W	105	AC85-265V	50-60Hz	>0.92	1150mm
T5L-360 18L/1.2M BN(FOSCA)	18W	111	AC85-265V	50-60Hz	>0.92	1150mm

# PLAFON EMBUTIDO REDONDO

Driver  IP20 





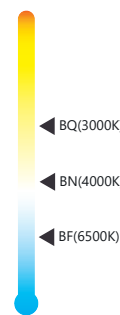
Abertura de Facho 160°  
Vida Útil 25.000h  
Não Dimerizável  
90% De Economia  
IRC 70



Código	Potência	Lúmen por WATT	Tensão	Frequência	Fator de Potência	Dimensões
BLPE-3A BF REDONDO 90MM	3W	50	AC85-265V	50-60Hz	>0.6	Ø90mm
BLPE-3A BQ REDONDO 90MM	3W	50	AC85-265V	50-60Hz	>0.6	Ø90mm
BLPE-6A BF REDONDO 120MM	6W	65	AC85-265V	50-60Hz	>0.6	Ø120mm
BLPE-6A BQ REDONDO 120MM	6W	65	AC85-265V	50-60Hz	>0.6	Ø120mm
BLPE-9A BF REDONDO 150MM	9W	69	AC85-265V	50-60Hz	>0.6	Ø150mm
BLPE-9A BQ REDONDO 150MM	9W	69	AC85-265V	50-60Hz	>0.6	Ø150mm
BLPE-12A BF REDONDO 170MM	12W	70	AC85-265V	50-60Hz	>0.6	Ø170mm
BLPE-12A BQ REDONDO 170MM	12W	70	AC85-265V	50-60Hz	>0.6	Ø170mm
BLPE-15A BF REDONDO 195MM	15W	72	AC85-265V	50-60Hz	>0.6	Ø195mm
BLPE-15A BQ REDONDO 195MM	15W	72	AC85-265V	50-60Hz	>0.6	Ø195mm
BLPE-18A BF REDONDO 225MM	18W	78	AC85-265V	50-60Hz	>0.6	Ø225mm
BLPE-18A BN REDONDO 225MM	18W	78	AC85-265V	50-60Hz	>0.6	Ø225mm
BLPE-18A BQ REDONDO 225MM	18W	78	AC85-265V	50-60Hz	>0.6	Ø225mm
BLPE-25A BF REDONDO 300MM	25W	80	AC85-265V	50-60Hz	>0.6	Ø300mm
BLPE-25A BN QUADRADO 300MM	25W	80	AC85-265V	50-60Hz	>0.6	Ø300mm
BLPE-25A BQ QUADRADO 300MM	25W	80	AC85-265V	50-60Hz	>0.6	Ø300mm
BLPE-36A BF QUADRADO 400MM	36W	75	AC85-265V	50-60Hz	>0.6	Ø400mm
BLPE-36A BQ QUADRADO 400MM	36W	75	AC85-265V	50-60Hz	>0.6	Ø400mm
BLPE-36A BF QUADRADO 400MM	36W	75	AC85-265V	50-60Hz	>0.6	Ø400mm

# PLAFON EMBUTIDO AP REDONDO

Driver  IP20 



Abertura de Facho 160°  
Vida Útil 25.000h  
Não Dimerizável  
90% De Economia  
IRC 70



Código	Potência	Lúmen por WATT	Tensão	Frequência	Fator de Potência	Dimensões
BLPE-18AP BF REDONDO 225*225MM	18W	78	AC85-265V	50-60Hz	>0.6	Ø225mm
BLPE-18AP BN REDONDO 225*225MM	18W	78	AC85-265V	50-60Hz	>0.6	Ø225mm
BLPE-25AP BF REDONDO 225*225MM	25W	80	AC85-265V	50-60Hz	>0.6	Ø300mm
BLPE-25AP BN REDONDO 300*300MM	25W	80	AC85-265V	50-60Hz	>0.6	Ø300mm
BLPE-25AP BQ REDONDO 300*300MM	25W	80	AC85-265V	50-60Hz	>0.6	Ø300mm

# PLAFON EMBUTIDO QUADRADO

Driver



IP20



Código	Potência	Lúmen por WATT	Tensão	Frequência	Fator de Potência	Dimensões
BLPE-3A BF QUADRADO 90*90MM	3W	50	AC85-265V	50-60Hz	>0.6	90x90mm
BLPE-3A BQUADRADO 90*90MM	3W	50	AC85-265V	50-60Hz	>0.6	90x90mm
BLPE-6A BF QUADRADO 120*120MM	6W	65	AC85-265V	50-60Hz	>0.6	120x120mm
BLPE-6A BQ QUADRADO 120*120MM	6W	65	AC85-265V	50-60Hz	>0.6	120x120mm
BLPE-9A BF QUADRADO 150*150MM	9W	69	AC85-265V	50-60Hz	>0.6	150x150mm
BLPE-9A BQ QUADRADO 150*150MM	9W	69	AC85-265V	50-60Hz	>0.6	150x150mm
BLPE-12A BF QUADRADO 170*170MM	12W	70	AC85-265V	50-60Hz	>0.6	170x170mm
BLPE-12A BQ QUADRADO 170*170MM	12W	70	AC85-265V	50-60Hz	>0.6	170x170mm
BLPE-15A BF QUADRADO 195*195MM	15W	72	AC85-265V	50-60Hz	>0.6	195x195mm
BLPE-15A BQ QUADRADO 195*195MM	15W	72	AC85-265V	50-60Hz	>0.6	195x195mm
BLPE-18A BF QUADRADO 225*225MM	18W	78	AC85-265V	50-60Hz	>0.6	225x225mm
BLPE-18A BN QUADRADO 225*225MM	18W	78	AC85-265V	50-60Hz	>0.6	225x225mm
BLPE-18A BQ QUADRADO 225*225MM	18W	78	AC85-265V	50-60Hz	>0.6	225x225mm
BLPE-25A BF QUADRADO 300*300MM	25W	80	AC85-265V	50-60Hz	>0.6	300x300mm
BLPE-25A BN QUADRADO 300*300MM	25W	80	AC85-265V	50-60Hz	>0.6	300x300mm
BLPE-25A BQ QUADRADO 300*300MM	25W	80	AC85-265V	50-60Hz	>0.6	300x300mm
BLPE-36A BF QUADRADO 300*600MM	36W	75	AC85-265V	50-60Hz	>0.6	300x600mm
BLPE-36A BQ QUADRADO 300*600MM	36W	75	AC85-265V	50-60Hz	>0.6	300x600mm
BLPE-36A BF QUADRADO 400*400MM	36W	75	AC85-265V	50-60Hz	>0.6	400x400mm
BLPE-36A BN QUADRADO 400*400MM	36W	75	AC85-265V	50-60Hz	>0.6	400x400mm
BLPE-36A BQ QUADRADO 400*400MM	36W	75	AC85-265V	50-60Hz	>0.6	400x400mm

# PLAFON EMBUTIDO AP QUADRADO

Driver



IP20



Código	Potência	Lúmen por WATT	Tensão	Frequência	Fator de Potência	Dimensões
BLPE-18AP BF QUADRADO 225*225MM	18W	78	AC85-265V	50-60Hz	>0.6	225x225mm
BLPE-18AP BN QUADRADO 225*225MM	18W	78	AC85-265V	50-60Hz	>0.6	225x225mm
BLPE-18AP BQ QUADRADO 225*225MM	18W	78	AC85-265V	50-60Hz	>0.6	225x225mm
BLPE-25AP BF QUADRADO 300*300MM	25W	80	AC85-265V	50-60Hz	>0.6	300x300mm
BLPE-25AP BN QUADRADO 300*300MM	25W	80	AC85-265V	50-60Hz	>0.6	300x300mm
BLPE-25AP BQ QUADRADO 300*300MM	25W	80	AC85-265V	50-60Hz	>0.6	300x300mm

# PLAFON SOBREPOSTO QUADRADO

Driver



IP20



Código	Potência	Lúmen por WATT	Tensão	Frequência	Fator de Potência	Dimensões
BLPS-6S BF QUADRADO 120x120MM	6W	25	AC85-265V	50-60Hz	>0.6	120x120mm
BLPS-6S BQ QUADRADO 120x120MM	6W	25	AC85-265V	50-60Hz	>0.6	120x120mm
BLPS-12S BF QUADRADO 170x170MM	12W	70	AC85-265V	50-60Hz	>0.6	170x170mm
BLPS-12S BQ QUADRADO 170x170MM	12W	70	AC85-265V	50-60Hz	>0.6	170x170mm
BLPS-18S BF QUADRADO 225x225MM	18W	78	AC85-265V	50-60Hz	>0.6	225x225mm
BLPS-18S BN QUADRADO 225x225MM	18W	78	AC85-265V	50-60Hz	>0.6	225x225mm
BLPS-18S BQ QUADRADO 225x225MM	18W	78	AC85-265V	50-60Hz	>0.6	225x225mm
BLPS-25S BF QUADRADO 300x300MM	25W	80	AC85-265V	50-60Hz	>0.6	300x300mm
BLPS-25S BN QUADRADO 300x300MM	25W	80	AC85-265V	50-60Hz	>0.6	300x300mm
BLPS-25S BQ QUADRADO 300x300MM	25W	80	AC85-265V	50-60Hz	>0.6	300x300mm
BLPS-36S BF QUADRADO 400x400MM	36W	75	AC85-265V	50-60Hz	>0.6	400x400mm
BLPS-36S BN QUADRADO 400x400MM	36W	75	AC85-265V	50-60Hz	>0.6	400x400mm
BLPS-36S BQ QUADRADO 400x400MM	36W	75	AC85-265V	50-60Hz	>0.6	400x400mm
BLPS-36S BF 150x1200MM	36W	75	AC85-265V	50-60Hz	>0.6	150x1200mm

# PLAFON SOBREPOSTO REDONDO

Driver



IP20



Código	Potência	Lúmen por WATT	Tensão	Frequência	Fator de Potência	Dimensões
BLPS-6S BF REDONDO 120MM	6W	65	AC85-265V	50-60Hz	>0.6	Ø120mm
BLPS-6S BQ REDONDO 120MM	6W	65	AC85-265V	50-60Hz	>0.6	Ø120mm
BLPS-12S BF REDONDO 170MM	12W	70	AC85-265V	50-60Hz	>0.6	Ø170mm
BLPS-12S BQ REDONDO 170MM	12W	70	AC85-265V	50-60Hz	>0.6	Ø170mm
BLPS-18S BF REDONDO 225MM	18W	78	AC85-265V	50-60Hz	>0.6	Ø225mm
BLPS-18S BN REDONDO 225MM	18W	78	AC85-265V	50-60Hz	>0.6	Ø225mm
BLPS-18S BQ REDONDO 225MM	18W	78	AC85-265V	50-60Hz	>0.6	Ø225mm
BLPS-25S BF REDONDO 300MM	25W	80	AC85-265V	50-60Hz	>0.6	Ø300mm
BLPS-25S BN REDONDO 300MM	25W	80	AC85-265V	50-60Hz	>0.6	Ø300mm
BLPS-25S BQ REDONDO 300MM	25W	80	AC85-265V	50-60Hz	>0.6	Ø300mm
BLPS-36S BF REDONDO 400MM	36W	75	AC85-265V	50-60Hz	>0.6	Ø400mm
BLPS-36S BN REDONDO 400MM	36W	75	AC85-265V	50-60Hz	>0.6	Ø400mm
BLPS-36S BQ REDONDO 400MM	36W	75	AC85-265V	50-60Hz	>0.6	Ø400mm

# SUPER BULBO

Base E27



IP20



30LM  
por WATT



Código	Potência	Tensão	Frequência	Fator de Potência
BLCT- 15A BF	15W	AC85-265V	50-60Hz	>0.5
BLCT- 25A BF	25W	AC85-265V	50-60Hz	>0.5
BLCT- 35A BF	35W	AC85-265V	50-60Hz	>0.5
BLCT- 45A BF	45W	AC85-265V	50-60Hz	>0.5
BLCT- 55A BF	55W	AC85-265V	50-60Hz	>0.5
BLCT- 65A BF	65W	AC85-265V	50-60Hz	>0.5

# DOWNLIGHT LED QUADRADO

Driver



IP20



70LM  
por WATT



Produto com tecnologia COB.

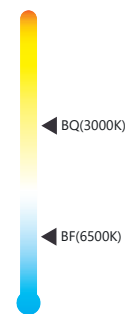


Código	Potência	Tensão	Frequência	Fator de Potência	Dimensões
BLD-30B BF(COB)(QUADRADO) 220MM	30W	AC85-265V	50-60Hz	>0.5	220x220mm
BLD-30B BQ(COB)(QUADRADO) 220MM	30W	AC85-265V	50-60Hz	>0.5	220x220mm
BLD-50B BF(COB)(QUADRADO) 300MM	50W	AC85-265V	50-60Hz	>0.5	300x300mm
BLD-50B BQ(COB)(QUADRADO) 300MM	50W	AC85-265V	50-60Hz	>0.5	300x300mm

# REFLETOR LED E

IP66 

100LM  
por WATT 



Código	Potência	Tensão	Frequência	Fator de Potência	Dimensões
BLR-10E BF	10W	AC90-260V	50-60Hz	>0.6	140x110x40mm
BLR-10E BQ	10W	AC90-260V	50-60Hz	>0.6	140x110x40mm
BLR-20E BF	20W	AC90-260V	50-60Hz	>0.6	190x160x50mm
BLR-20E BQ	20W	AC90-260V	50-60Hz	>0.6	190x160x50mm
BLR-30E BF	30W	AC90-260V	50-60Hz	>0.6	205x175x50mm
BLR-30E BQ	30W	AC90-260V	50-60Hz	>0.6	205x175x50mm
BLR-50E BF	50W	AC90-260V	50-60Hz	>0.6	250x220x60mm
BLR-50E BQ	50W	AC90-260V	50-60Hz	>0.6	250x220x60mm
BLR-100E BF	100W	AC90-260V	50-60Hz	>0.6	290x260x75mm
BLR-100E BQ	100W	AC90-260V	50-60Hz	>0.6	290x260x75mm
BLR-150E BF	150W	AC90-260V	50-60Hz	>0.6	350x315x75mm
BLR-150E BQ	150W	AC90-260V	50-60Hz	>0.6	350x315x75mm
BLR-200E BF	200W	AC90-260V	50-60Hz	>0.6	385x355x90mm
BLR-200E BQ	200W	AC90-260V	50-60Hz	>0.6	385x355x90mm

# REFLETOR LED F

IP66 

100LM  
por WATT 



Código	Potência	Tensão	Frequência	Fator de Potência	Dimensões
BLR-10F BF	10W	AC90-260V	50-60Hz	>0.6	100x80x25mm
BLR-10F BQ	10W	AC90-260V	50-60Hz	>0.6	100x80x25mm
BLR-20F BF	20W	AC90-260V	50-60Hz	>0.6	120x95x30mm
BLR-20F BQ	20W	AC90-260V	50-60Hz	>0.6	120x95x30mm
BLR-30F BF	30W	AC90-260V	50-60Hz	>0.6	160x125x30mm
BLR-30F BQ	30W	AC90-260V	50-60Hz	>0.6	160x125x30mm
BLR-50F BF	50W	AC90-260V	50-60Hz	>0.6	205x160x30mm
BLR-50F BQ	50W	AC90-260V	50-60Hz	>0.6	205x160x30mm
BLR-100F BF	100W	AC90-260V	50-60Hz	>0.6	270x210x35mm
BLR-100F BQ	100W	AC90-260V	50-60Hz	>0.6	270x210x35mm
BLR-150F BF	150W	AC90-260V	50-60Hz	>0.6	375x275x40mm
BLR-150F BQ	150W	AC90-260V	50-60Hz	>0.6	375x275x40mm
BLR-200F BF	200W	AC90-260V	50-60Hz	>0.6	375x275x40mm
BLR-200F BQ	200W	AC90-260V	50-60Hz	>0.6	375x275x40mm

## LUMINÁRIA PÚBLICA A


IP65 

90LM  
por WATT 



Código	Potência	Tensão	Frequência	Fator de Potência	Dimensões
BLLP-50A-BF	50W	AC85-265V	50-60Hz	>0.9	500x215x80mm
BLLP-100A-BF	100W	AC85-265V	50-60Hz	>0.9	720x280x110mm
BLLP-150A-BF	150W	AC85-265V	50-60Hz	>0.9	890x320x120mm

## LUMINÁRIA PÚBLICA B

IP65 

90LM  
por WATT 



Código	Potência	Tensão	Frequência	Fator de Potência	Dimensões
BLLP-50B-BF	50W	AC85-265V	50-60Hz	>0.95	495x209x65mm
BLLP-100B-BF	100W	AC85-265V	50-60Hz	>0.95	720x275x70mm
BLLP-150B-BF	150W	AC85-265V	50-60Hz	>0.95	895x335x80mm
BLLP-200B-BF	100W	AC85-265V	50-60Hz	>0.95	940x345x80mm